



Муниципальное бюджетное дошкольное
образовательное учреждение детский
сад комбинированного вида № 9 «Золотой ключик»



Электронная игра для старшего дошкольного возраста «Безопасная дорога детям»

Выполнил:
инструктор по
физической культуре
Казанцева Т. Н.
Бахарева С. К.







Найди предписывающие или разрешающие знаки





Молодец!



d



Подумай ещё!




Найди предупреждающие знаки







Молодец!





Подумай ещё!

Выбери запрещающие знаки





Молодец!



Подумай ещё!





Найди знаки сервиса






Молодец!



Подумай ещё!




Найди предписывающий знак «Надземный переход»





Молодец!



Подумай ещё!




Выбери знак «Дети»






Молодец!



Подумай ещё!





Выбери знак «Движение на велосипеде запрещено»





Молодец!



Подумай ещё!



Игра способствует расширению и закреплению у детей знаний о дорожных знаках

В игру можно поиграть вместе с ребенком, а также использовать для самостоятельной деятельности детей.

Цель игры:

Закреплять знания детей о дорожных знаках. Развивать умение выбирать нужный знак из предложенных. Развивать внимание, память.

Правила игры:

В игре необходимо выбрать нужный знак на каждом слайде. При правильном ответе – звучат аплодисменты и появляется солнышко. В случае ошибки – барабанная дробь и запрещающий знак.



**Молодец!!!
И пусть твоя
дорога будет всегда
безопасной!**

